



ESTADO DE SERGIPE

PREFEITURA MUNICIPAL DE CAPELA

**ANEXO DE METAS FISCAIS
METAS ANUAIS
2022**

AMF - Demonstrativo I (LRF, art. 4º, § 1º)

ESPECIFICAÇÃO	2022			2023			2024		
	Valor	Valor	% RCL	Valor	Valor	% RCL	Valor	Valor	% RCL
	Corrente (a)	Constante	(a / RCL) x 100	Corrente (b)	Constante	(b / RCL) x 100	Corrente (c)	Constante	(c / RCL) x 100
Receita Total	107.100	103.478	104,77	112.455	105.236	106,54	118.078	107.022	108,35
Receitas Primárias (I)	106.812	103.200	104,49	112.153	104.953	106,26	117.761	106.735	108,06
Despesa Total	107.100	103.478	104,77	112.455	105.236	106,54	118.078	107.022	108,35
Despesas Primárias (II)	106.991	103.373	104,66	112.340	105.129	106,44	117.957	106.913	108,24
Resultado Primário (III)	-179	-172	-0,17	-187	-175	-0,18	-197	-178	-0,18
Resultado Nominal	1.705	1.647	1,67	1.790	1.675	1,70	1.879	1.703	1,72
Div. Pública Consolidada	35.795	34.584	35,02	37.585	35.172	35,61	39.464	35.769	36,21
Div. Consolidada Líquida	35.795	34.584	35,02	37.585	35.172	35,61	39.464	35.769	36,21
Receita Primárias subvindas de PPP (IV)									
Despesas primárias geradas por PPP (V)									
Impacto do saldo dos PPP (VI) = (IV-V)									

Nota: O Município não possui Receitas e Despesas subvindas do PPP

VARIÁVEIS	2022	2023	2024
PIB real (crescimento em %)			
Inflação Média (%/anual) projetada com base em índice oficial de inflação	2,50%	2,50%	2,50%
Câmbio	3,50%	3,25%	3,25%
Projeção da Receita Corrente Líquida	5,00%	4,86%	4,90%
	102.226	105.548	108.979

Fonte: Banco Central (Boletim Focus e Relatório de Expectativas de Mercado de 28 de fevereiro de 2020)

Metodologia de Cálculo dos Valores Constantes	
2022: Valor Corrente do ano de 2022, dividido por	1,035
2023: Valor Corrente do ano de 2023, dividido por	1,0686
2024: Valor Corrente do ano de 2024, dividido por	1,1033

Previsão da Receita Corrente Líquida para 2020	2020
Valor da Receita Corrente Líquida realizada em 2020	98.769,00
	94.765,00

Fonte: RREO - Relatório Resumido da Execução Orçamentária - Anexo III de 2020



ESTADO DE SERGIPE

PREFEITURA MUNICIPAL DE CAPELA

LEI DE DIRETRIZES ORÇAMENTÁRIAS
ANEXO DE METAS FISCAIS

AVALIAÇÃO DO CUMPRIMENTO DAS METAS FISCAIS DO EXERCÍCIO ANTERIOR
2022

AMF - Demonstrativo II (LRF, art. 4º, §2º, inciso I)

R\$ milhares

ESPECIFICAÇÃO	Metas Previstas em		Metas Realizadas em		Variação	
	2020	%	2020	%	Valor	%
	(a)	RCL	(b)	RCL	(c) = (b-a)	(c/a) x 100
Receita Total	97.318	98,53	97.751	103,15	433	0,44
Receitas Primárias (I)	97.128	98,34	97.423	102,80	295	0,30
Despesa Total	95.136	96,32	102.448	108,11	7.312	7,69
Despesas Primárias (II)	95.136	96,32	102.354	108,01	7.218	7,59
Resultado Primário (III) = (I-II)	1.992	2,02	-4.931	-5,20	-6.923	-347,54
Resultado Nominal	0	0,00	36.066	38,06	36.066	0,00
Dívida Pública Consolidada	0	0,00	32.467	34,26	32.467	0,00
Dívida Consolidada Líquida	0	0,00	32.467	34,26	32.467	0,00

FONTE: RREO - Relatório Resumido de Execução Orçamentária e RGF - Relatório de Gestão Fiscal de 2019

Especificação	2020
Previsão da Receita Corrente líquida para 2020	98.769,00
Valor da Receita Corrente Líquida realizada em 2020	94.765,00

Fonte: RREO - Relatório Resumido de Execução Orçamentária - Anexo III de 2019



ESTADO DE SERGIPE

PREFEITURA MUNICIPAL DE CAPELA

ANEXO DE METAS FISCAIS
METAS FISCAIS ATUAIS COMPARADAS COM AS FIXADAS NOS TRÊS EXERCÍCIOS ANTERIORES
 2022

AMF – Demonstrativo III (LRF, art.4º, §2º, inciso II) R\$ milhares

ESPECIFICAÇÃO	VALORES A PREÇOS CORRENTES										
	2019	2020	%	2021	%	2022	%	2023	%	2024	%
Receita Total	93.575	97.751	4,46	102.000	4,35	107.100	5,00	112.455	5,00	118.078	5,00
Receitas Primárias (I)	93.392	97.423	4,32	101.726	4,42	106.812	5,00	112.153	5,00	117.761	5,00
Despesa Total	91.477	102.448	11,99	102.000	-0,44	107.100	5,00	112.455	5,00	118.078	5,00
Despesas Primárias (II)	91.477	102.354	11,89	101.896	-0,45	106.991	5,00	112.340	5,00	117.957	5,00
Resultado Primário (III) = (I - II)	1.915	-4.931	-357,49	-170	-96,55	-179	5,00	-187	5,00	-197	5,00
Resultado Nominal	934	36.066	3761,46	1.623	-95,50	1.705	5,00	1.790	5,00	1.879	5,00
Dívida Pública Consolidada	0	32.467	0,00	34.090	5,00	35.795	5,00	37.585	5,00	39.464	5,00
Dívida Consolidada Líquida	-3.599	32.467	-1002,11	34.090	5,00	35.795	5,00	37.585	5,00	39.464	5,00

ESPECIFICAÇÃO	VALORES A PREÇOS CONSTANTES										
	2019	2020	%	2021	%	2022	%	2023	%	2024	%
Receita Total	100.752	101.202	0,45	102.000	0,79	103.478	1,45	105.236	1,70	107.022	1,70
Receitas Primárias (I)	100.555	100.862	0,31	101.726	0,86	103.200	1,45	104.953	1,70	106.735	1,70
Despesa Total	98.493	106.064	7,69	102.000	-3,83	103.478	1,45	105.236	1,70	107.022	1,70
Despesas Primárias (II)	98.493	105.967	7,59	101.896	-3,84	103.373	1,45	105.129	1,70	106.913	1,70
Resultado Primário (III) = (I - II)	2.062	-5.105	-347,59	-170	-4,70	-172	1,45	-175	1,70	-178	1,70
Resultado Nominal	1.006	37.339	3612,98	1.623	-8,53	1.647	1,45	1.675	1,70	1.703	1,70
Dívida Pública Consolidada	0	33.613	0,00	34.090	1,42	34.584	1,45	35.172	1,70	35.769	1,70
Dívida Consolidada Líquida	-3.875	33.613	-967,42	34.090	1,42	34.584	1,45	35.172	1,70	35.769	1,70

Metodologia de Cálculo dos Valores Constantes

Índices de Inflação				
2019	2020	2021	2022	2024
*4,31%	*4%	**3,53%	**3,50%	**3,25%
http://www.pec.gov.br/pec/metas/abreavmetaseResultados.pdf				

Valores Constantes:

2019=Valor Corrente x 1,0767	2022=Valor Corrente / 1,035
2020=Valor Corrente x 1,0353	2023=Valor Corrente / 1,06863
2021=Valor Corrente	2024=Valor Corrente / 1,1033

* Meta da inflação no Brasil (Banco Central do Brasil)



ESTADO DE SERGIPE

PREFEITURA MUNICIPAL DE CAPELA

LEI DE DIRETRIZES ORÇAMENTÁRIAS
ANEXO DE METAS FISCAIS
EVOLUÇÃO DO PATRIMÔNIO LÍQUIDO
2022

AMF - Demonstrativo IV (LRF, art.4º, §2º, inciso III)

PATRIMÔNIO LÍQUIDO	R\$ milhares			
	2020	%	2019	%
Patrimônio/Capital	0	0	0	0
Reservas	0	0	0	0
Resultado Acumulado	0	0	42.644	100
TOTAL	0	0	42.644	100

REGIME PREVIDENCIÁRIO

PATRIMÔNIO LÍQUIDO	R\$ milhares			
	2020	%	2019	%
Patrimônio	0	0,00	0	0,00
Reservas	0	0,00	0	0,00
Lucros ou Prejuízos Acumulados	0	0,00	0	0,00
TOTAL	0	0,00	0	0,00

Fonte: Balanço Patrimonial de 2013, 2019 e 2020



ESTADO DE SERGIPE

PREFEITURA MUNICIPAL DE CAPELA

LEI DE DIRETRIZES ORÇAMENTÁRIAS
ANEXO DE METAS FISCAIS

ORIGEM E APLICAÇÃO DOS RECURSOS OBTIDOS COM A ALIENAÇÃO DE ATIVOS
2022

AMF - Demonstrativo V (LRF, art.4º, §2º, inciso III)

R\$ milhares

RECEITAS REALIZADAS	2020	2019	2018
REC. DE CAPITAL - ALIEN. DE ATIVOS (I)			
Alienação de Bens Móveis	221	411	0
Alienação de Bens Imóveis	0	0	0
Alienação de Bens Intangíveis	221	411	0
Rendimentos de Aplicações Financeiras	0	0	0

DESPESAS EXECUTADAS	2020	2019	2018
APLIC. DOS REC. DA ALIEN. DE ATIVOS (II)			
DESPESAS DE CAPITAL			
Investimentos	-	-	-
Inversões Financeiras	-	-	-
Amortização da Dívida	-	-	-
DESPESAS CORRENTES DOS REGIMES DE PREVIDÊNCIA			
Regime Geral de Previdência Social	-	-	-
Regime Próprio de Previdência dos Servidores	-	-	-

SALDO FINANCEIRO	2020	2019	2018
	(g) = ((Ia - IIc) + IIIh)	(h) = ((Ib - IIe) + IIIi)	(i) = (Ic - IIif)
VALOR (III)	632	411	0

FORNE: Relatório Resumido de Execução Orçamentária (RREO), Anexo 11 de 2018, 2019 e 2020

88



ESTADO DE SERGIPE

PREFEITURA MUNICIPAL DE CAPELA

LEI DE DIRETRIZES ORÇAMENTÁRIAS
ANEXO DE METAS FISCAIS
RECEITAS E DESPESAS PREVIDENCIÁRIAS DO REGIME PRÓPRIO DE PREVIDÊNCIA DOS SERVIDORES
2022

AMF - Demonstrativo VI (LRF, art.4º, §2º, inciso IV, alínea "a")

R\$ milhares

RECEITAS	2020	2019	2018
RECEITAS PREVIDENCIÁRIAS - RPPS (EXCETO INTRA-ORÇAMENTÁRIAS) (I)			
RECEITAS CORRENTES			
Receita de Contribuições dos Segurados			
Pessoal Civil			
Pessoal Militar			
Outras Receitas de Contribuições			
Receita Patrimonial			
Receita de Serviços			
Outras Receitas Correntes			
Compensação Previdenciária do RGPS para o RPPS			
Outras Receitas Correntes			
RECEITAS DE CAPITAL			
Alienação de Bens, Direitos e Ativos			
Amortização de Empréstimos			
Outras Receitas de Capital			
(-) DEDUÇÕES DA RECEITA			
RECEITAS PREVIDENCIÁRIAS - RPPS (INTRA-ORÇAMENTÁRIAS) (II)			
RECEITAS CORRENTES			
Receita de Contribuições			
Pessoal Civil			
Pessoal Militar			
Cobertura de Déficit Atuarial			
Regime de Débitos e Parcelamentos			
Receita Patrimonial			
Receita de Serviços			
Outras Receitas Correntes			
RECEITAS DE CAPITAL			
(-) DEDUÇÕES DA RECEITA			
TOTAL DAS RECEITAS PREVIDENCIÁRIAS (III) = (I + II)			

MUNICÍPIO NÃO POSSUI REGIME PRÓPRIO DE PREVIDÊNCIA SOCIAL

DESPESAS	2020	2019	2018
DESPESAS PREVIDENCIÁRIAS - RPPS (EXCETO INTRA-ORÇAMENTÁRIAS) (IV)			
ADMINISTRAÇÃO			
Despesas Correntes			
Despesas de Capital			
PREVIDÊNCIA			
Pessoal Civil			
Pessoal Militar			
Outras Despesas Previdenciárias			
Compensação Previdenciária do RPPS para o RGPS			
Demais Despesas Previdenciárias			
DESPESAS PREVIDENCIÁRIAS - RPPS (INTRA-ORÇAMENTÁRIAS) (V)			
ADMINISTRAÇÃO			
Despesas Correntes			
Despesas de Capital			
TOTAL DAS DESPESAS PREVIDENCIÁRIAS (VI) = (IV + V)			

MUNICÍPIO NÃO POSSUI REGIME PRÓPRIO DE PREVIDÊNCIA SOCIAL

RESULTADO PREVIDENCIÁRIO (VII) = (III - VI)

APORTES DE RECURSOS PARA O REGIME PRÓPRIO DE PREVIDÊNCIA DO SERVIDOR	2020	2019	2018
TOTAL DOS APORTES PARA O RPPS			
Plano Financeiro			
Recursos para Cobertura de Insuficiências Financeiras			
Recursos para Formação de Reserva			
Outros Aportes para o RPPS			
Plano Previdenciário			
Recursos para Cobertura de Déficit Financeiro			
Recursos para Cobertura de Déficit Atuarial			
Outros Aportes para o RPPS			

MUNICÍPIO NÃO POSSUI REGIME PRÓPRIO DE PREVIDÊNCIA SOCIAL

RESERVA ORÇAMENTÁRIA DO RPPS

BENS E DIREITOS DO RPPS

FONTE: Relatório Resultado de Execução Orçamentária (RREO)

LEI DE DIRETRIZES ORÇAMENTÁRIAS
ANEXO DE METAS FISCAIS
PROJEÇÃO ATUARIAL DO REGIME PRÓPRIO DE PREVIDÊNCIA DOS SERVIDORES
2022

AMF - Demonstrativo VI (LRF, art.4º, § 2º, inciso IV, alínea "a")

R\$ Milhares

EXERCÍCIO	RECEITAS PREVIDENCIÁRIAS (a)	DESPESAS PREVIDENCIÁRIAS (b)	RESULTADO PREVIDENCIÁRIO (c) = (a-b)	SALDO FINANCEIRO DO EXERCÍCIO (d) = (d Exercício anterior) + (c)

MUNICÍPIO NÃO POSSUI REGIME PRÓPRIO DE PREVIDÊNCIA SOCIAL

FONTE: Relatório Resultado de Execução Orçamentária (RREO)



ESTADO DE SERGIPE

PREFEITURA MUNICIPAL DE CAPELA

LEI DE DIRETRIZES ORÇAMENTÁRIAS
ANEXO DE METAS FISCAIS
ESTIMATIVA E COMPENSAÇÃO DA RENÚNCIA DE RECEITA
2022

AMF - Tabela 8 (LRF, art. 4º, § 2º, inciso V)

TRIBUTO	MODALIDADE	SETORES/ PROGRAMAS/ BENEFICIÁRIO	RENÚNCIA DE RECEITA			COMPENSAÇÃO
			PREVISTA	2022	2023	
<u>NÃO HÁ PREVISÃO DE RENÚNCIA DE RECEITA NO PERÍODO</u>						
TOTAL						
						-

R\$ milhares

Nota: Não há previsão de Renúncia de Receita para os exercícios de 2022 a 2024

Handwritten signature



ESTADO DE SERGIPE

PREFEITURA MUNICIPAL DE CAPELA

LEI DE DIRETRIZES ORÇAMENTÁRIAS
ANEXO DE METAS FISCAIS

MARGEM DE EXPANSÃO DAS DESPESAS OBRIGATORIAS DE CARÁTER
CONTINUADO

2022

AMP - Tabela 9 (LRF, art. 4º, § 2º, inciso V)

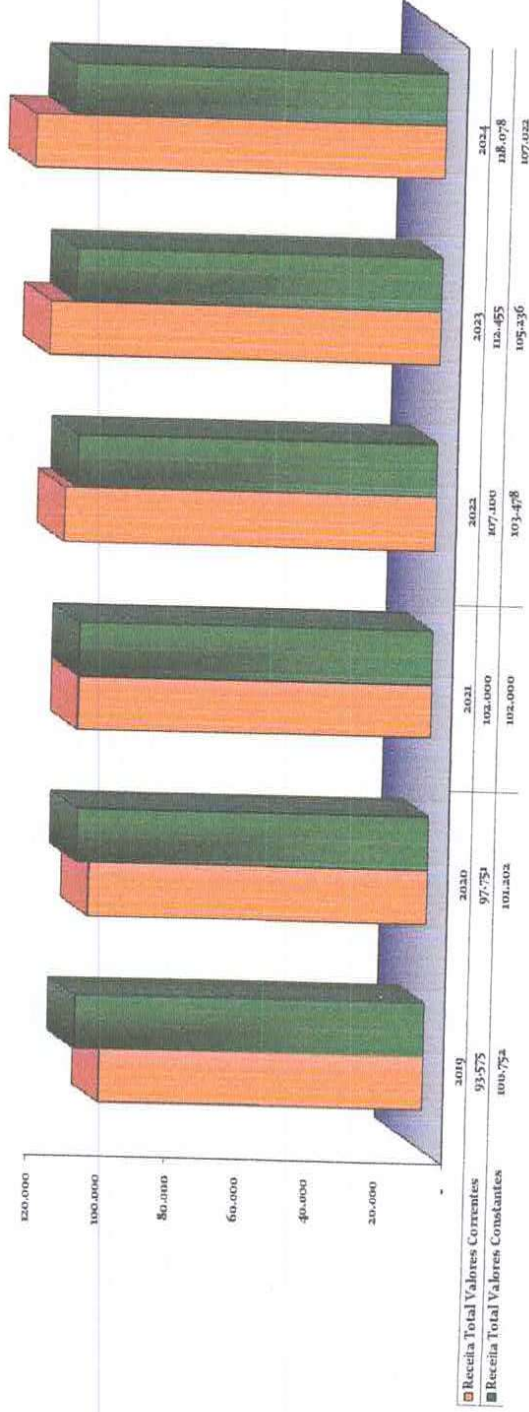
EVENTOS	R\$ Milhares
Aumento Permanente da Receita	5.100
(-) Transferências Constitucionais	
(-) Transferências ao FUNDEB	1.275
Saldo Final do Aumento Permanente de Receita (I)	3.825
Redução Permanente de Despesa (II)	0
Margem Bruta (III) = (I+II)	3.825
Saldo Utilizado da Margem Bruta (IV)	0
Novas DOCC	0
Novas DOCC geradas por PPP	0
Margem Líquida de Expansão de DOCC (V) = (III-IV)	3.825

Fonte: Prefeitura Municipal

Ano	Receita Total Valores Correntes	Receita Total Valores Constantes
2019	93.575	100.752
2020	97.751	101.202
2021	102.000	102.000
2022	107.100	103.478
2023	112.455	105.236
2024	118.078	107.022

R\$ milhares

Valores Correntes x Valores Constantes

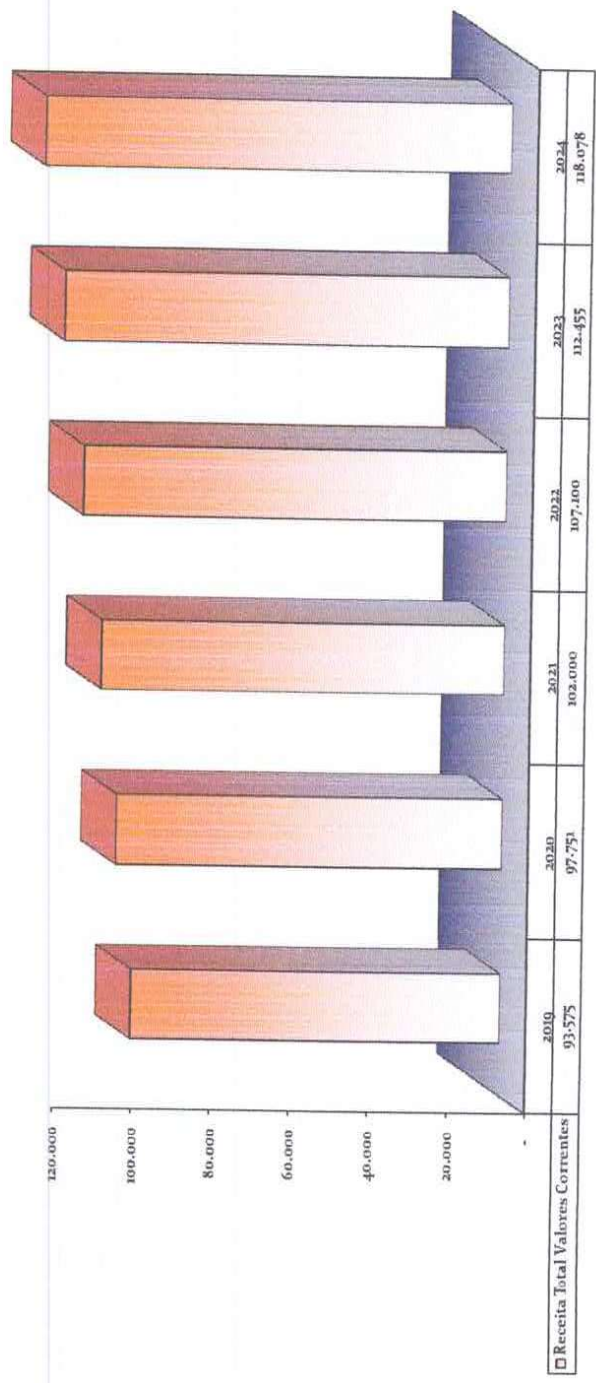


55

Ano	Receita Total Valores Correntes
2019	93.575
2020	97.751
2021	102.000
2022	107.100
2023	112.455
2024	118.078

R\$ milhares

Evolução de Arrecadação



Arrecadada
Receita Total

2020 Previsto

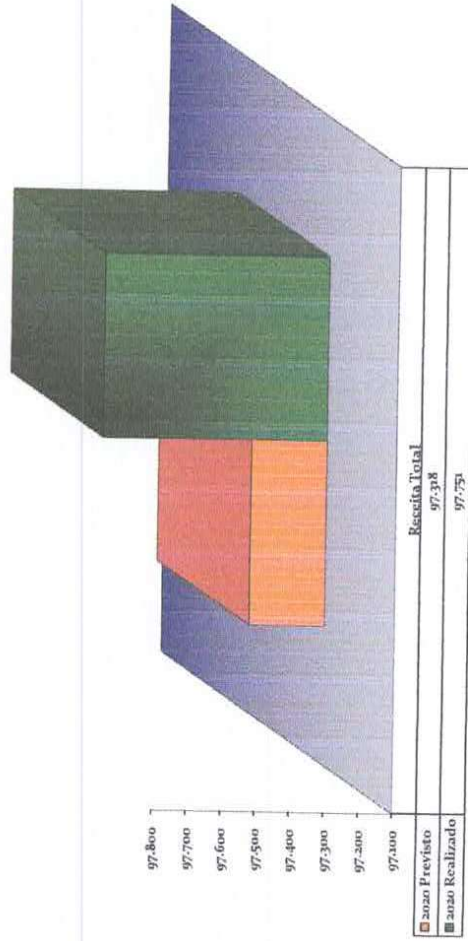
97.318

2020 Realizado

97.751

R\$ milhares

Metas Previstas x Realizadas



[Handwritten signature]



ESTADO DE SERGIPE
PREFEITURA MUNICIPAL DE CAPELA

Ano	Receita Total
2022	107.100
2023	112.455
2024	118.078

R\$ milhares

Metas Anuais 2022 a 2024

